



beady

PHOTO



Kom godt i gang

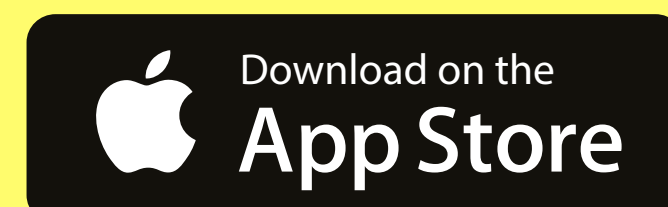
Hent Beady appen



**Download Beady appen
og opret dig som bruger**

Det er gratis

Vidste du at! Du kan downloade beady appen til både din telefon og tablet.





Indtast din voucher kode og aktiver dine 12 plader i Beady Camera.

Du får samtidig Beady Coins, som du frit kan bruge på mønstre og stamps.



Sådan virker Beady pladerne.

Husk!
Det skal
sige klik



Klik

Husk!
at fjerne
papiret





motiver på over 9 plader kostar 50 Beady Gems

Bestem størrelse
og beskæring

**Sådan virker
Beady Paint**

Sådan virker kamera menuen

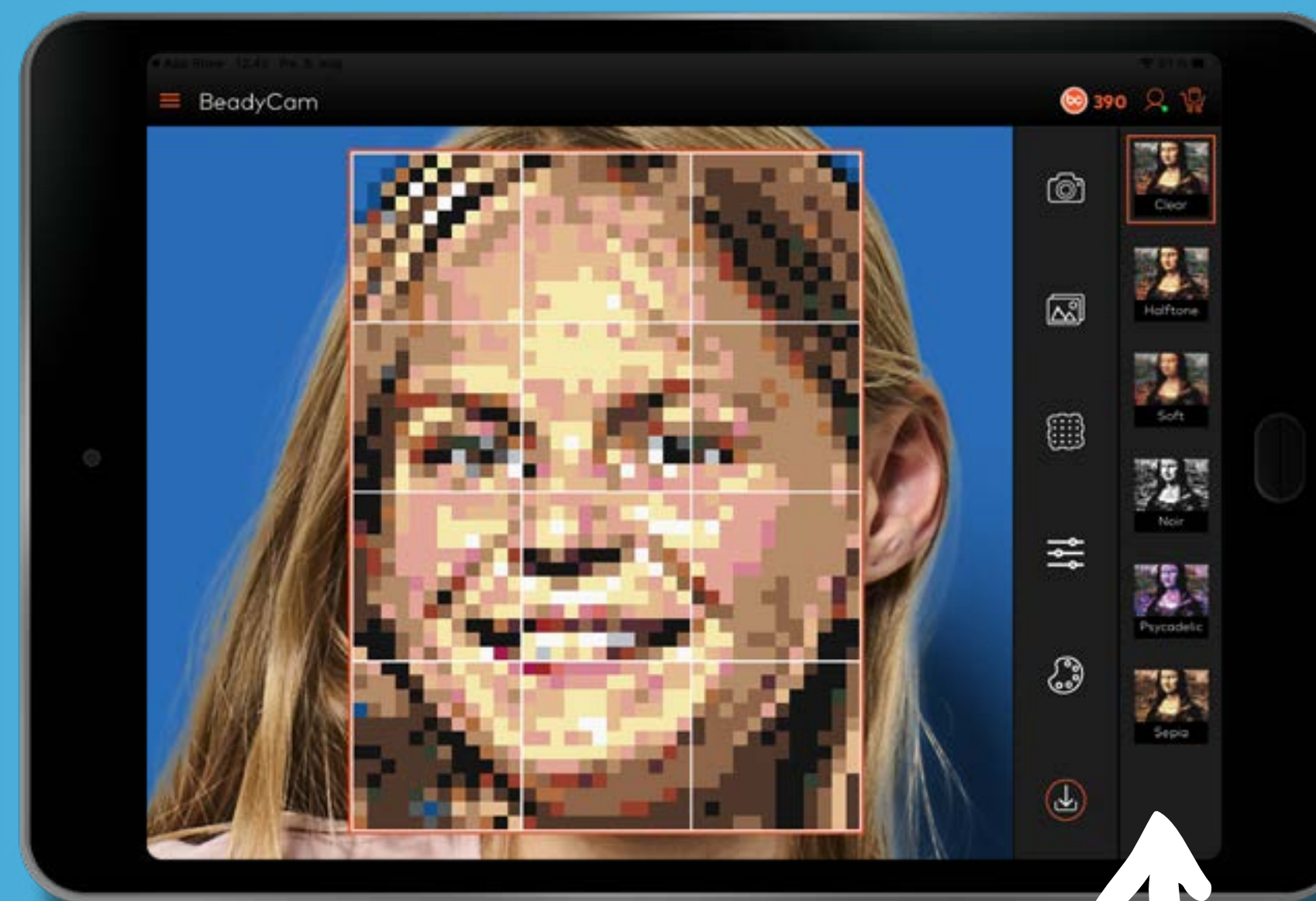
Tag billede




Tag dit billede



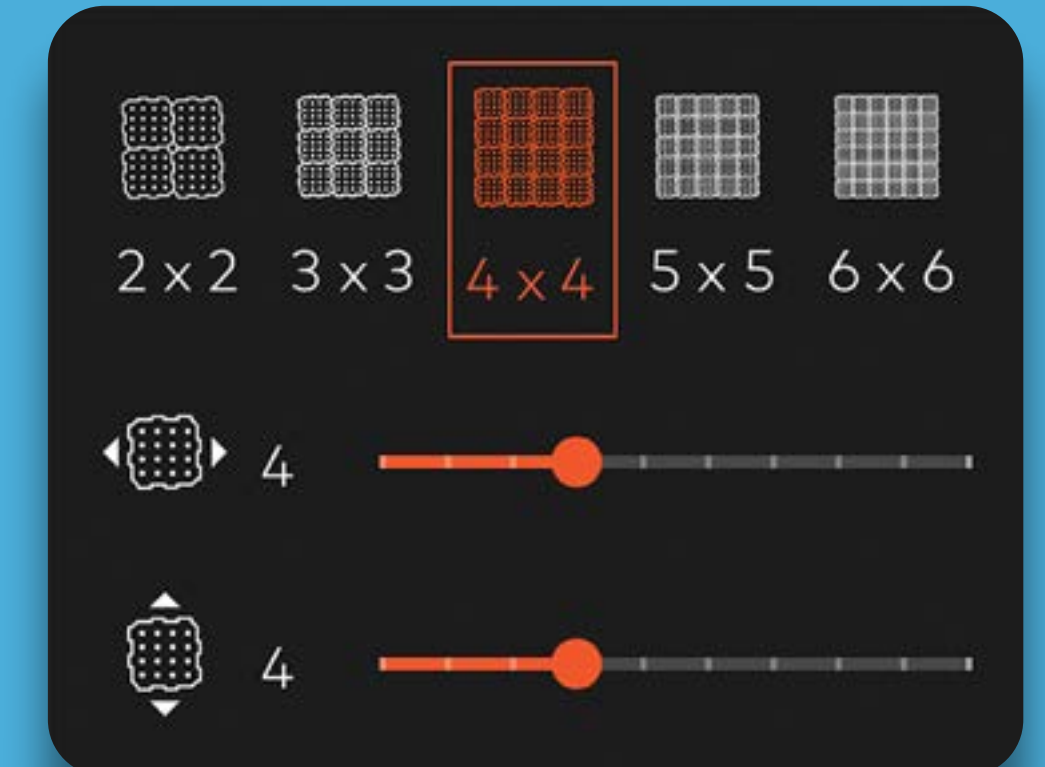
Skaler, flyt billede og find dit udsnit




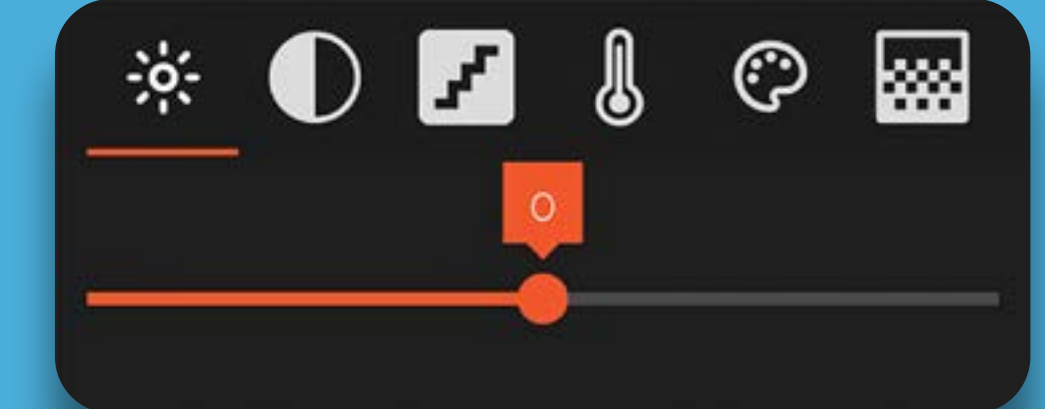
Vælg en farveprofil




Vælg antal plader



Juster farver og kontrast

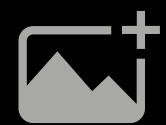


Reducér antal farver



Importér billeder til Beady Paint

Find billede




Vælg dit billede fra kamerarullen



Læg motivet
sammen



Læg perler hvor
piggene lyser op




Husk! at
det skal
sige klik!





Sådan stryger du dit motiv

- ① Indstil strygejernet på **bomuld (**)**.
- ② Læg bagepapir ovenpå motivet.
- ③ **Få en voksen til at stryge** med et let tryk og i cirkulære bevægelser. Motivet er færdigt, når du tydeligt kan se farverne.
- ④ Fjern forsigtigt papiret.
- ⑤ Lad motivet **køle af et par minutter** under pres.



Husk!  kammens fænder skal være mellem piggene.

Sådan får du perlerne af pladen

Tryk forsigtigt skraberens under perlerne, og skub i små ryk fremad.

Sådan finder du de helt rigtige farver




Brug bare
dine egne
HAMA perler

Vidste du at! Du kan købe HAMA perler direkte inde i appen?

Sådan finder du de helt rigtige farver

Her kan du se alle farverne.



Læg dine perler på farvefeltet og find de rigtige farver.



↑
Meeeeeeee

beady®

Beady System is designed, produced & packaged in Denmark by:
Beady System DK-6000 Kolding, Denmark.
HAMA beads are produced in Denmark by:
Malte Haaning Plastic A/S.