

Kom igång med Beady

beady







**Ladda ner Beady-appen  
och skapa dig själv som  
användare**

Appen  
Är gratis

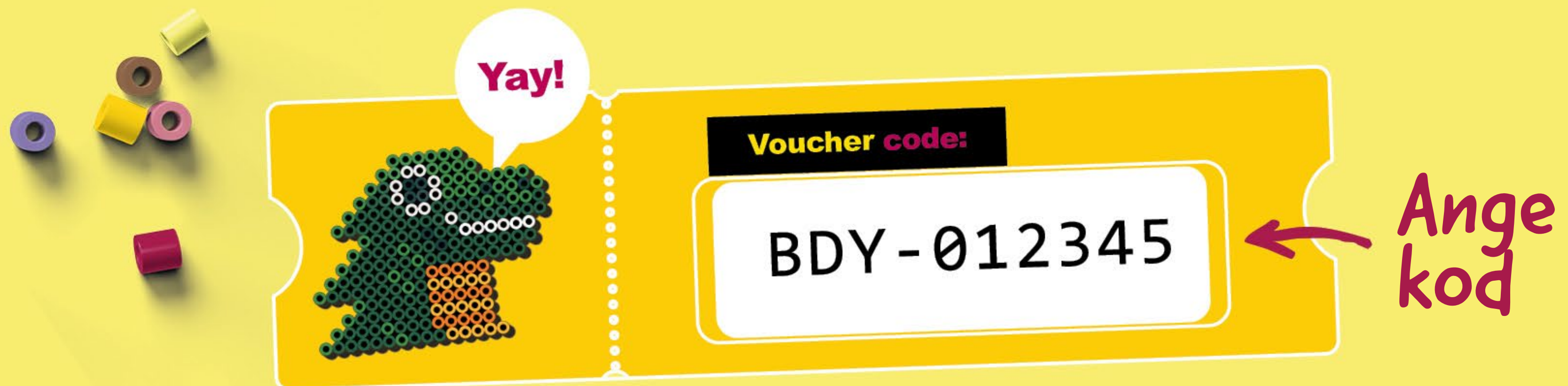


**Visste du att!** Du kan ladda ner beady-appen för både din telefon och surfplatta.



# Ange din kupongkod och försäkra dig om dina motiv

Du hittar dina mönster i "Mina mönster"






# Hur fan pinnbrädor arbete

Viktig!  
Pinnbrädorna  
måste säga klick!



Viktig!  
Ta bort  
papperet



— klick





Hitta bara det motiv  
du vill skapa



Placera pärlorna på spikarna som lyser.








# Hur man stryker Ditt mönster

- ① Ställ in strykjärnet på **bomull (\*\*)**.
- ② Lägg bakplåtspapper **ovanpå mönstret**.
- ③ **Ha ett vuxenjärn** med lätt tryck och i cirkulära rörelser. Motivet är färdigt när du **tydligt kan se färgerna**.
- ④ Ta försiktigt bort papperet.
- ⑤ **Låt mönstret svalna under en bok eller annan plan yta**. Låt det vila ett par minuter.



# Så här får du bort pärlorna från pinnbrädorna



Tryck försiktigt skrapan under pärlorna. och tryck fram i små ryck.

*Kom ihåg!  
kammens tänder måste  
vara mellan spikarna.*



## Hur man hittar rätt HAMA pärlfärg



**Visste du att!** Kan du köpa HAMA-pärlor direkt i appen?

↖ Du kan använda dina egna HAMA-pärlor



# Här kan du se Beady-paletten, med HAMA färgkoder



↖ Sätta din pärlor på färgsökaren  
och hitta de rätt färg.





smiiiiiiile

beady

Beady System är designat, producerat och förpackat i Danmark av:  
Beady System DK-6000 Kolding, Danmark.

HAMA pärlor tillverkas i Danmark av:  
Malte Haaning Plastic A/S.