

Kom igång med Beady

beady
CREATE





**Ladda ner Beady-appen
och skapa dig själv som
användare**

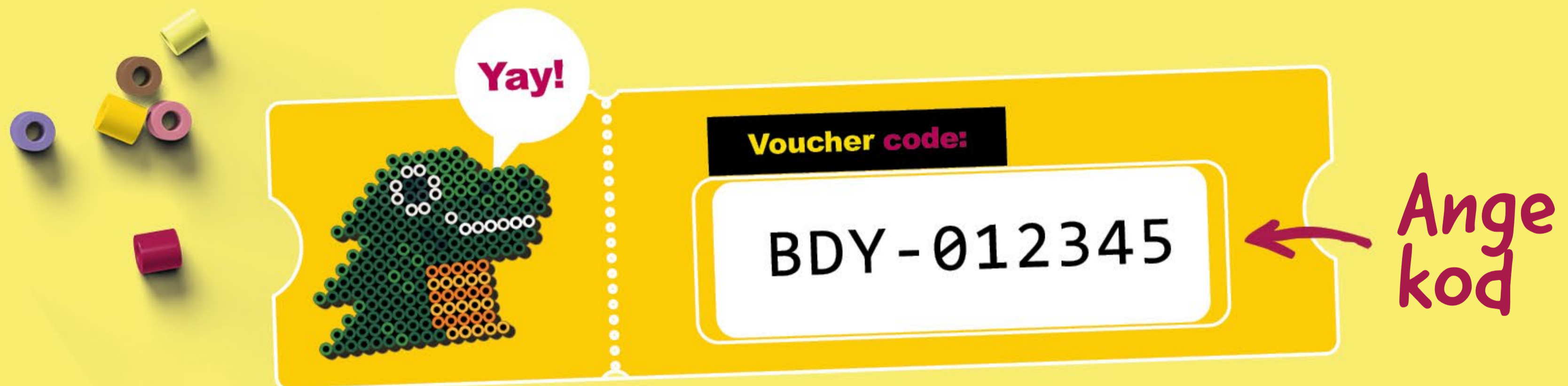
Appen
Är gratis

Visste du att! Du kan ladda ner beady-appen för både din telefon och surfplatta.



Ange din kupongkod och försäkra dig om dina motiv

Du hittar dina mönster i "Mina mönster"




Hur fan pinnbrädor arbete

Viktig!
Pinnbrädorna
måste säga klick!



Viktig!
Ta bort
papperet



⚡ klick



Hitta bara det motiv
du vill skapa

ER KÖBT

Placera pärlorna på spikarna som lyser.






Hur man stryker Ditt mönster

- ① Ställ in strykjärnet på **bomull (**)**.
- ② Lägg bakplåtspapper **ovanpå mönstret**.
- ③ **Ha ett vuxenjärn** med lätt tryck och i cirkulära rörelser. Motivet är färdigt när du **tydligt kan se färgerna**.
- ④ Ta försiktigt bort papperet.
- ⑤ **Låt mönstret svalna under en bok eller annan plan yta**. Låt det vila ett par minuter.

Så här får du bort pärlorna från pinnbrädorna



Tryck försiktigt skrapan under pärlorna. och tryck fram i små ryck.

Kom ihåg!
kammens tänder måste vara mellan spikarna.

Hur man hittar rätt HAMA pärlfärg



Visste du att! Kan du köpa HAMA-pärlor direkt i appen?

↖ Du kan använda dina egna HAMA-pärlor

Här kan du se Beady-paletten, med HAMA färgkoder



↖ Sätta din pärlor på färgsökaren
och hitta de rätt färg.



smiiiiiiile

beady

Beady System är designat, producerat och förpackat i Danmark av:
Beady System DK-6000 Kolding, Danmark.

HAMA pärlor tillverkas i Danmark av:
Malte Haaning Plastic A/S.